

**Stichting Turing Foundation
Financieel verslag
Januari t/m december 2008**

Vastgesteld op 27 mei 2009



Stichting Turing Foundation Amsterdam
Jaarrekening 2008

Staat van Baten en Lasten

	Begroting 2008	Realisatie 2008	Verschil	Realisatie 2007
Baten:				
<u>9</u> Baten uit schenkingen	-	46.671	46.671	50.018.461
<u>10</u> Financiële baten	2.344.393	1.487.407	856.986-	807.988
Totale baten	2.344.393	1.534.078	810.315-	50.826.449
Lasten:				
<u>11</u> Personeelskosten	180.141-	167.427-	12.714	128.959-
<u>12</u> Afschrijvingen op vaste activa	30.442-	28.152-	2.290	23.571-
<u>13</u> Verstrekte donaties	5.000.000-	3.351.476-	1.648.524	2.649.045-
<u>14</u> Financiële lasten	-	8.931.452-	8.931.452-	-
<u>15</u> Overige lasten	163.602-	243.781-	80.179-	162.686-
Totale lasten:	5.374.185-	12.722.288-	7.348.103-	2.964.261-
Saldo baten minus lasten	3.029.792-	11.188.210-	8.158.418-	47.862.188

Het saldo wordt als volgt verwerkt binnen het eigen vermogen:

Onttrekking aan de bestemmingsreserves	1.529.794-
Onttrekking aan het overig (vrij) besteedbaar vermogen	9.658.416-
Totaal	11.188.210-



Stichting Turing Foundation Amsterdam
Jaarrekening 2008

Kasstroomoverzicht	2008	2007
Liquide middelen aan het begin van de periode:	632.968	9.490.506
Kasstroom uit operationele activiteiten		
Ontvangen baten uit schenkingen	46.671	50.018.461
Lasten met betrekking tot operationele activiteiten	3.790.836-	2.964.261-
Totale kasstroom uit operationele activiteiten	3.744.165-	47.054.200
Kasstroom uit investeringsactiviteiten		
Investerings in materiële vaste activa	21.603-	56.397-
Afschrijvingen	28.152	23.571
Totale kasstroom uit investeringsactiviteiten	6.549	32.826-
Kasstroom uit financieringsactiviteiten		
Mutatie werkkapitaal	292.738	9.942.188-
Mutatie financiële vaste activa	15.088.549	46.659.712-
Mutatie schulden op lange termijn	135.000-	85.000-
Mutatie Financiële baten	1.487.407	807.988
Mutatie Financiële lasten	8.931.452-	-
Totale kasstroom uit financieringsactiviteiten	7.802.242	55.878.912-
Totale kasstroom gedurende de periode	4.064.626	8.857.538-
Liquide middelen aan het einde van de periode	4.697.594	632.968



Stichting Turing Foundation Amsterdam Jaarrekening 2008

Toelichting algemeen:

Bij het opstellen van deze jaarrekening zijn de Richtlijnen voor de Jaarverslaggeving gevolgd. In het bijzonder is Richtlijn 640 voor Organisaties-zonder-winststreven toegepast.

Bij het samenstellen van de jaarrekening 2008 van de Stichting Turing Foundation zijn de volgende waarderingsgrondbeginselen gehanteerd:

Materiële vaste activa

De materiële vaste activa worden gewaardeerd op aanschafwaarde verminderd met lineaire afschrijvingen, die zijn gebaseerd op een geschatte economische levensduur van 10 jaar voor de verbouwing van het huurpand en voor de kantoorinventaris, met uitzondering van computerapparatuur waarvoor de geschatte economische levensduur is gesteld op 3 jaar.

Vorderingen

De financiële vaste activa en vorderingen zijn gewaardeerd tegen nominale waarde.

Beleggingen

Beleggingen in aandelen en obligaties met een publieke notering worden gewaardeerd tegen actuele waarde. Zowel ongerealiseerde als gerealiseerde beleggingsresultaten worden in de staat van baten en lasten verantwoord. Het betreft hier beursgenoteerde beleggingen, die een hoge mate van verhandelbaarheid hebben. Beleggingsresultaten op minder verhandelbare fondsen worden pas in de staat van baten en lasten verantwoord op het moment dat deze resultaten daadwerkelijk zijn gerealiseerd. Deze fondsen worden gewaardeerd op verkrijgingsprijs of lagere marktwaarde.

Eigen Vermogen

Het eigen vermogen van de Stichting is onderverdeeld in:

Bestemmingsreserves:

Onder de bestemmingsreserves worden die toekenningen aan organisaties opgenomen waarvan het bestuur wel een besluit tot toekenning heeft genomen, maar waarvan de verplichting nog niet onherroepelijk aan de ontvangende organisatie is toegezegd.

Overig (vrij) besteedbaar vermogen:

Het gedeelte van het eigen vermogen waarover de daartoe bevoegde organen zonder belemmering door wettelijke of statutaire bepalingen kunnen beschikken voor het doel waarvoor de organisatie is opgericht, is aangeduid als Overig (vrij) besteedbaar vermogen

Schulden

De schulden zijn gewaardeerd tegen nominale waarden.

Staat van Baten en Lasten

Baten en lasten worden toegerekend aan het verslagjaar waarin zij hun oorsprong vinden.

Toegekende donaties worden als last genomen in het jaar waarin de toekenning aan de ontvangende organisatie onherroepelijk is geworden.

Toegekende donaties die nog niet als onherroepelijk worden beschouwd, worden ten laste van het overig (vrij) besteedbaar vermogen toegevoegd aan de bestemmingsreserves.



Stichting Turing Foundation Amsterdam
Jaarrekening 2008

Toelichting op de balans

1 Materiële vaste activa

Het verloop van de materiële vaste activa gedurende het boekjaar is als volgt:

	Verbouwing huurpand	Kantoor inventaris	Totaal
Cumulatieve aanschafwaarde begin boekjaar	186.422	64.669	251.091
Cumulatieve afschrijvingen begin boekjaar	18.640-	6.553-	25.193-
Boekwaarde aan het begin van het boekjaar	167.782	58.116	225.898
Investeringen	-	21.603	21.603
Desinvesteringen	-	-	-
Afschrijvingen	18.642-	9.510-	28.152-
Cumulatieve aanschafwaarde einde boekjaar	186.422	86.272	272.694
Cumulatieve afschrijvingen einde boekjaar	37.282-	16.063-	53.345-
Boekwaarde aan het einde van het boekjaar	149.140	70.209	219.349
Gehanteerde afschrijvingspercentages	10%	10-33%	

2 Financiële vaste activa

De specificatie van de financiële vaste activa luidt als volgt:

	31-12-2008	31-12-2007
2a Nog te ontvangen termijnen op lange termijn	30.000.000	50.000.000

De Stichting heeft zowel in 2007 als in 2006 een schenking ontvangen ad € 50.000.0000 van de oprichter van de Stichting, dhr P.A. Geelen. Het betreffen periodieke schenkingen in vijf gelijke jaarlijkse lijfrente termijnen bij leven van € 10.000.000.

2b Beleggingen

Het saldo van de beleggingen in de balans per 31 december 2008 is als volgt opgebouwd:

	31-12-2008	31-12-2007
Beleggingen Obligaties	22.764.925	15.885.233
Beleggingen Aandelen	6.509.537	9.518.479
Beleggingen Valutatermijncontracten	185.559-	256.000
Beleggingen Alternatives/Overig	2.460.038	1.000.000
Totaal	31.548.942	26.659.712

2c Overige vorderingen

	31-12-2008	31-12-2007
Waarborgsom	22.221	-
Totaal financiële vaste activa	61.571.163	76.659.712

Op de volgende pagina is de specificatie van het verloop van de beleggingen gedurende 2008 opgenomen:



Stichting Turing Foundation Amsterdam
Jaarrekening 2008

Waardeverandering beleggingen in de balans
(eur)

	Obligaties	Aande- len	Valuta termijn contracten	Alternatives	Totaal
Aanschafwaarde	9.087.718	9.381.487	-	1.000.000	19.469.205
Ongerealiseerde waardemutaties	149.532-	58.706-	256.000		47.762
Liquide middelen in portefeuille	6.947.047	195.698			7.142.745
Boekwaarde per 1 januari 2008	15.885.233	9.518.479	256.000	1.000.000	26.659.712
Aankopen	32.257.216	3.736.841	8.102.034	2.239.133	46.335.223
Verkopen	23.663.513	4.488.247	8.102.034	-	36.253.794
Aanschafwaarde	17.681.420	8.630.081	0	3.239.133	29.550.634
Ongerealiseerde waardemutaties	3.019.899-	3.888.137-	460.908-	779.094-	8.148.038-
Liquide middelen in portefeuille	8.103.405	1.767.593	275.349	-	10.146.347
Boekwaarde per 31 december 2008	22.764.926	6.509.537	185.559-	2.460.038	31.548.943

Alle beleggingen zijn gewaardeerd tegen de actuele waarde.

3 Vorderingen

De specificatie van de vorderingen luidt als volgt:

	31-12-2008	31-12-2007
Te ontvangen schenkingen	20.000.000	20.000.000
Nog te ontvangen dividenden	11.554	92.596
Nog te ontvangen rente	26.129	816
Overige vorderingen	23.000	-
Totaal vorderingen	20.060.683	20.093.412



Stichting Turing Foundation Amsterdam
Jaarrekening 2008

4 Liquide middelen

De specificatie van de liquide middelen is als volgt:

	31-12-2008	31-12-2007
Rabobank Rekening-Courant	47.594	17.032-
Rabobank Deposito	4.650.000	650.000
Totaal liquide middelen	4.697.594	632.968

Het Rabobank Deposito heeft een variabele herzieningstermijn van enkele maanden.

5 Eigen vermogen

Het verloop van het eigen vermogen gedurende het boekjaar is als volgt:

	Stand 01-01-2008	Resultaat	Overige mutaties	Stand 31-12-2008
Bestemmingsreserves	6.578.788	1.529.794-	881.456	5.930.450
Overige Reserves	90.338.479	9.658.416-	881.456-	79.798.607
Totaal	96.917.267	11.188.210-	-	85.729.057

De verdeling van de bestemmingsreserves over de verschillende sectoren is als volgt:

Onderwijs	826.950
Kunst	1.120.000
Natuur	3.502.000
Lepra	481.500
Overige	-
	5.930.450

6 Schulden op lange termijn

31-12-2008 31-12-2007

Toegezegde maar nog niet betaalde donaties langer dan één jaar:

- 135.000

Schulden op korte termijn

31-12-2008 31-12-2007

De schulden op korte termijn bestaan uit de volgende posten:

7 Toegezegde maar nog niet betaalde donaties voor 2008
Totaal toegezegde maar nog niet betaalde donaties

734.184 519.000
734.184 519.000

8 Overige schulden op korte termijn:

Nog te betalen kosten	73.716	20.936
Nog te betalen loonheffing en sociale lasten	4.871	4.020
Nog te betalen pensioenpremie	538	10.910
Nog te betalen vakantietoeslag	6.422	4.856
Totaal overlopende passiva	85.548	40.723

Totaal schulden op korte termijn

819.732 559.723

Niet uit de balans blijvende verplichtingen op balansdatum

Meerjarige financiële verplichtingen:

De Stichting huurt kantoorruimte in het pand aan de Herengracht 514 te Amsterdam. Het betreft een huurcontract voor vijf jaren met als einddatum 31 augustus 2011. De jaarlijkse huur bedraagt ca. € 86.000.



Stichting Turing Foundation Amsterdam
Jaarrekening 2007

Toelichting op de Staat van Baten en Lasten

Algemeen

Er zijn twee significante afwijkingen ten opzichte van de begroting in de Staat van Baten over 2008 te onderscheiden. Ten eerste zijn de beleggingsopbrengsten € 9.788.438 lager dan begroot. (begroting baten van € 2.344.393 versus een realisatie van per saldo lasten van € -7.444.045). De tegenvallende beleggingsopbrengsten zijn veroorzaakt door de gevolgen van de wereldwijde kredietcrisis op de waarde van zowel obligaties, aandelen en overige beleggingen van de Turing Foundation. Ten tweede is het beschikbaar gestelde budget voor donaties niet volledig besteed. De realisatie bedraagt € 3.351.476. Dit komt onder andere doordat er veel aandacht is geschonken aan het ontwikkelen van relaties met potentiële projectpartners en veel projecten die uit die nieuwe samenwerkingen voortvloeien pas starten in 2009, waardoor zij ten laste komen van het donatiebudget in 2009.

Baten	Begroting 2008	2008	2007
9 Baten uit schenkingen	-	46.671	50.018.461
10 Financiële baten	Begroting 2008	2008	2007
Rente Rabobank Deposito		136.665	5.681
Dividend en Interestopbrengsten beleggingen		1.350.742	802.307
Totaal	2.344.393	1.487.407	807.988

Specificatie Dividend en Interestopbrengsten	Obligaties	Aandelen	Valuta termijn contracten	Alternatives	Totaal
Dividenden	283.805	304.804			588.608
Interest	761.173	961			762.134
	1.044.978	305.764	-	-	1.350.742

Lasten

11 Personeelskosten	Begroting 2008	2008	2007
De specificatie van de personeelskosten is als volgt:			
Brutosalarissen		108.752-	92.520-
Sociale lasten		18.575-	12.786-
Reservering vakantietoelagen		10.152-	7.617-
Pensioenlasten		7.990-	15.721-
Overige personeelskosten		21.958-	316-
	180.141-	167.427-	128.959-

Gedurende de verslagperiode was bij de Stichting 1,95 fte in dienst.

12 Afschrijvingen op vaste activa	Begroting 2008	2008	2007
De specificatie van de afschrijvingen gedurende het boekjaar is als volgt:			
Afschrijving verbouwing huurpand		18.642-	17.324-
Afschrijving kantoorinventaris		9.510-	6.247-
Totale afschrijvingen	30.442-	28.152-	23.571-



Stichting Turing Foundation Amsterdam
Jaarrekening 2008

13 Verstrekte donaties

De verstrekte donaties zijn verdeeld over de volgende sectoren:

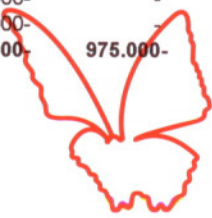
	Begroting 2008	2008	2007
Onderwijs	1.500.000-	1.028.266-	883.545-
Kunst	1.150.000-	993.210-	485.000-
Natuur	1.500.000-	773.000-	975.000-
Lepra	600.000-	525.000-	175.000-
Overig	250.000-	32.000-	130.500-
Totaal	5.000.000-	3.351.476-	2.649.045-

De specificatie van het totaal aan verstrekte donaties is als volgt:

	2008	2007	2006	Cumulatief
Onderwijs				
United World Colleges	-	-	74.000-	74.000-
Peduli Anak	-	-	25.000-	25.000-
UAF 2007-2009	-	-	150.000-	150.000-
Liliane Fonds	-	150.000-	125.000-	275.000-
Ongera Ubumenye	-	-	10.000-	10.000-
Kebba Jarjou Nursery	-	-	1.400-	1.400-
Weeshuis Sri Lanka	-	-	150.000-	150.000-
Studiebeurzen	9.016-	8.545-	5.545-	23.106-
SOS-Kinderdorpen	50.000-	50.000-	-	100.000-
Viafrica 2007	-	27.500-	-	27.500-
IBISS	50.000-	50.000-	-	100.000-
Read to Grow	20.000-	12.000-	-	32.000-
Kindertehuizen Bulgarije	15.000-	10.000-	-	25.000-
Partnership Foundation Rainbow Home Calcutta	54.000-	52.500-	-	106.500-
ZOTO computerlessen	8.500-	19.000-	-	27.500-
Kianjau Primary School, Kenia	19.500-	29.000-	-	48.500-
St. Pappa Weeskinderen Namibie	10.000-	19.000-	-	29.000-
ZOTSchool Aceh	-	50.000-	-	50.000-
Opleidingsaccomm PakDevFound	22.500	50.000-	-	27.500-
Werkplaats vakopleiding hout	-	25.000-	-	25.000-
Resource Center Ghana	-	50.000-	-	50.000-
School in Togo	-	22.000-	-	22.000-
SCF- kwaliteit onderwijs Balochistan	-	80.000-	-	80.000-
St. WOL	44.000-	86.000-	-	130.000-
STOOM - bouw/renovatie Marowijne	-	20.000-	-	20.000-
St. Mali Scholenbouw	-	35.000-	-	35.000-
Net4Kids - bouw inrichting centrum (Gambia)	-	16.000-	-	16.000-
St. Samsara	-	22.000-	-	22.000-
Twiga	32.000-	-	-	32.000-
Viafrica 2008-2010	40.000-	-	-	40.000-
St. Kamitei	30.000-	-	-	30.000-
Privaserva	50.000-	-	-	50.000-
URDT Girls School	50.000-	-	-	50.000-
Young Africa Skills Center	50.000-	-	-	50.000-
St. Bambale	28.250-	-	-	28.250-
One Men	50.000-	-	-	50.000-
Edukans	50.000-	-	-	50.000-
Smartkids	10.000-	-	-	10.000-
St. ABCD	10.000-	-	-	10.000-
Global Care 4 All	40.000-	-	-	40.000-
St. Le Pont	11.500-	-	-	11.500-
St. Bebo Bakery	25.000-	-	-	25.000-
Childslife International	40.000-	-	-	40.000-
St. Red een Kind	40.000-	-	-	40.000-
St. Welzijn Wajir	31.000-	-	-	31.000-
St. Gered Gereedschap	29.000-	-	-	29.000-
St. Mali	25.000-	-	-	25.000-
Connect International	30.000	-	-	30.000-
Wasmoeth Wildlife Foundation	40.000-	-	-	40.000-
St. Haashar Nederland	20.000-	-	-	20.000-
Child's Dream	39.000-	-	-	39.000-
Totaal onderwijs	1.028.266-	883.545-	540.945-	2.452.756-

Stichting Turing Foundation Amsterdam
Jaarrekening 2008

	2008	2007	2006	Cumulatief
Kunst				-
Atlas Ensemble	-	-	50.000-	50.000-
Concertgebouworkest	-	-	50.000-	50.000-
Belvedere museum	-	-	17.000-	17.000-
Riciotti ensemble	-	-	105.000-	105.000-
Frans Hals Museum	-	45.000-	-	45.000-
Boijmans van Beuningen	-	100.000-	-	100.000-
Joods Historisch Museum	-	60.000-	-	60.000-
Holland Festival 2007+2008	50.000-	20.000-	-	70.000-
Vondelpark Openlucht	20.000-	20.000-	-	40.000-
Opera Kadish	-	15.000-	-	15.000-
Grachtenfestival	-	20.000-	-	20.000-
NedPhO GO!	20.000-	20.000-	-	40.000-
Week van de Poezie 2007	-	35.000-	-	35.000-
Poetry International 2007	-	20.000-	-	20.000-
Poëzie club	5.000-	5.000-	-	10.000-
Nationale Gedichtendag 2008	-	30.000-	-	30.000-
Week van de Poezie 2008	-	20.000-	-	20.000-
Residentie Bach Ensemble	-	10.000-	-	10.000-
Terug naar Zeeland	-	65.000-	-	65.000-
Turing Gedichten wedstrijd	-	-	-	-
Poëzie in De Gids	10.000-	-	-	10.000-
Bloemlezingen Van Oorschoot	15.000-	-	-	15.000-
Poëziecircus	14.000-	-	-	14.000-
Onderzoek Poezië Promotie	4.860-	-	-	4.860-
Krolier Muller Museum	30.000-	-	-	30.000-
Wereldboekstad	4.350-	-	-	4.350-
Orkest Max Tak	35.000-	-	-	35.000-
St. Noorderkerkconcerten	25.000-	-	-	25.000-
Museum Boijmans, Van Beuningen en Chabot	50.000-	-	-	50.000-
Van Goghmuseum	100.000-	-	-	100.000-
Nederlandse Blazers Ensemble	20.000-	-	-	20.000-
Delft Chambre Music Festival	20.000-	-	-	20.000-
St. Kamermuziekfestival Haaglanden	15.000-	-	-	15.000-
St. Vrije Val	20.000-	-	-	20.000-
St. Memorabele Momenten	25.000-	-	-	25.000-
Centraal Museum	80.000-	-	-	80.000-
St. Niet Normaal	100.000-	-	-	100.000-
Amsterdamse Cello Biënnale	20.000-	-	-	20.000-
St. De Dorpsbruiloft	20.000-	-	-	20.000-
Museum Het Rembrandthuis	60.000-	-	-	60.000-
Bondefantenmuseum	75.000-	-	-	75.000-
St. De Roermondse Kartuizers	35.000-	-	-	35.000-
St. Vooruit/Opera per Tutti	10.000-	-	-	10.000-
NSKK/Capella Frisiae	10.000-	-	-	10.000-
Cobra Museum	100.000-	-	-	100.000-
Totaal kunst	993.210-	485.000-	222.000-	1.700.210-
Natuur				
WNF Coral Triangle	500.000-	500.000-	-	1.000.000-
APF Sudan	100.000	200.000-	-	100.000-
IUCN Murciellagos Bay	-	44.000-	-	44.000-
IUCN Lamit Bay	-	44.000-	-	44.000-
IUCN Togo	-	83.000-	-	83.000-
IUCN Benin	-	60.000-	-	60.000-
IUCN Mali	-	44.000-	-	44.000-
IUCN:duurzame landbouw 2008-2010	271.000-	-	-	271.000-
ICCO: Timboektoe	40.000-	-	-	40.000-
The Hunger Project	32.000-	-	-	32.000-
Hugo van Lawick	30.000-	-	-	30.000-
Totaal natuur	773.000-	975.000-	-	1.748.000-



**Stichting Turing Foundation Amsterdam
Jaarrekening 2008**

	2008	2007	2006	Cumulatief
Lepra				
Onderzoek LUMC	75.000-	75.000-	-	150.000-
IDEAL 2008-2010	350.000-	-	-	350.000-
Leprastichting 2007	-	100.000-	-	100.000-
Leprastichting 2008	100.000-	-	-	100.000-
Totaal lepra	525.000-	175.000-	-	700.000-
Overig				
War Trauma Foundation	-	-	25.000-	25.000-
St. 4 mei concerten	-	-	5.000-	5.000-
St. Hans Kox	-	-	8.000-	8.000-
Liliane Fonds (opvanghuis Benin)	-	-	125.000-	125.000-
Dorpshoofd Benin	1.000-	-	2.000-	3.000-
Boijmans Turing Car(d) Onderzoek	-	10.000-	-	10.000-
Pro Seniore Verpleegtehuis	-	1.500-	-	1.500-
Pr. Christina Concours Classic Express	-	50.000-	-	50.000-
Jazz Impuls 2007	-	20.000-	-	20.000-
7Bridges (Jazz) Festival	-	7.000-	-	7.000-
Wereld Jeugd Orkest 2008	-	25.000-	-	25.000-
Frank Groothof Porgy & Bess 2008	-	17.000-	-	17.000-
Vrienden Camillian Social Center	5.000-	-	-	5.000-
VUMC Menengitis	20.000-	-	-	20.000-
St. PON/School in berggebieden Thailand	6.000-	-	-	6.000-
Totaal overig	32.000-	130.500-	165.000-	327.500-
TOTAAL	3.351.476-	2.649.045-	927.945-	6.928.466-

14 Financiële lasten

Begroting 2008	2008	2007
-	8.931.452-	-

De specificatie van de financiële lasten luidt in 2008 als volgt:

	Obligaties	Aandelen	Valuta termijn contracten	Alternatives	Totaal
Gerealiseerde waardedalingen beleggingen	3.466-	1.007.534-	275.349	-	735.651-
Ongerealiseerde waardedalingen beleggingen	2.870.367-	3.829.431-	716.908-	779.094-	8.195.801-
Totale Lasten gedurende 2008	2.873.833-	4.836.965-	441.559-	779.094-	8.931.452-

15 De specificatie van de overige lasten is als volgt:

	2008	2007
Reis- verblijf en representatiekosten	51.083-	20.785-
Huisvestingskosten	65.117-	75.832-
Administratie- en advieskosten	62.617-	21.080-
Kantoorkosten	23.821-	23.360-
Overige algemene kosten	41.143-	21.630-
Totaal	243.781-	162.686-

De kosten van de eigen organisatie bestaan uit alle lasten in de staat van baten en lasten uitgezonderd de verstrekte donaties.



Segmentatie naar activiteiten

	Verstrekte donaties	%	Toe te rekenen uitvoeringskosten	Totaal
Onderwijs	1.028.266-	30%	131.808-	1.160.074-
Kunst	993.210-	30%	131.808-	1.125.018-
Natuur	773.000-	20%	87.872-	860.872-
Leptra	525.000-	15%	65.904-	590.904-
Overig	32.000-	5%	21.968-	53.968-
Totaal	3.351.476-	100%	439.360-	3.790.836-

Bestuursvergoedingen

De Bestuurders verlenen hun diensten onbezoldigd.

Toelichting op het kasstroomoverzicht

De kasstroom uit operationele activiteiten bedraagt € 3,7 miljoen negatief gedurende 2008.
De kasstroom uit financieringsactiviteiten bedraagt € 7,8 miljoen positief gedurende de verslagperiode.
Per saldo bedraagt de kasstroom gedurende 2008 positief € 4,1 miljoen.


Deze jaarrekening is definitief vastgesteld op 27 mei 2009.

De directie:

Het bestuur:



C. Bueters




P.A. Geelen, voorzitter



G.A. Ribbink, secretaris



J.L. Davidson, penningmeester



M. Halbesma

Stichting Turing Foundation Amsterdam
Jaarrekening 2008

Overige gegevens

Er zijn geen statutaire bepalingen met betrekking tot de bestemming van het resultaat.

Accountantsverklaring



Aan: Het bestuur van de Stichting Turing Foundation

Accountantsverklaring

Wij hebben de jaarrekening 2008 van de Stichting Turing Foundation te Amsterdam bestaande uit de balans per 31 december 2008 en de staat van baten en lasten over 2008 met de toelichting gecontroleerd.

Verantwoordelijkheid van het bestuur

Het bestuur van de stichting is verantwoordelijk voor het opmaken van de jaarrekening die het vermogen en het resultaat getrouw dient weer te geven, alsmede voor het opstellen van het jaarverslag, beide in overeenstemming met de Richtlijn voor de jaarverslaggeving 640 voor organisaties zonder winststreven. Deze verantwoordelijkheid omvat onder meer: het ontwerpen, invoeren en in stand houden van een intern beheersingssysteem relevant voor het opmaken van en getrouw weergeven in de jaarrekening van vermogen en resultaat, zodanig dat deze geen afwijkingen van materieel belang als gevolg van fraude of fouten bevat, het kiezen en toepassen van aanvaardbare grondslagen voor financiële verslaggeving en het maken van schattingen die onder de gegeven omstandigheden redelijk zijn.

Verantwoordelijkheid van de accountant

Onze verantwoordelijkheid is het geven van een oordeel over de jaarrekening op basis van onze controle. Wij hebben onze controle verricht in overeenstemming met Nederlands recht. Dienovereenkomstig zijn wij verplicht te voldoen aan de voor ons geldende gedragsnormen en zijn wij gehouden onze controle zodanig te plannen en uit te voeren dat een redelijke mate van zekerheid wordt verkregen dat de jaarrekening geen afwijkingen van materieel belang bevat. Een controle omvat het uitvoeren van werkzaamheden ter verkrijging van controle-informatie over de bedragen en de toelichtingen in de jaarrekening. De keuze van de uit te voeren werkzaamheden is afhankelijk van de professionele oordeelsvorming van de accountant, waaronder begrepen zijn beoordeling van de risico's van afwijkingen van materieel belang als gevolg van fraude of fouten. In die beoordeling neemt de accountant in aanmerking het voor het opmaken van en getrouw weergeven in de jaarrekening van vermogen en resultaat relevante interne beheersingssysteem, teneinde een verantwoorde keuze te kunnen maken van de controlewerkzaamheden die onder de gegeven omstandigheden adequaat zijn maar die niet tot doel hebben een oordeel te geven over de effectiviteit van het interne beheersingssysteem van de stichting. Tevens omvat een controle onder meer een evaluatie van de aanvaardbaarheid van de toegepaste grondslagen voor financiële verslaggeving en van de redelijkheid van schattingen die het bestuur van de entiteit heeft gemaakt, alsmede een evaluatie van het algehele beeld van de jaarrekening.

Wij zijn van mening dat de door ons verkregen controle-informatie voldoende en geschikt is als basis voor ons oordeel.

Oordeel

Naar ons oordeel geeft de jaarrekening een getrouw beeld van de grootte en de samenstelling van het vermogen van de Stichting Turing Foundation per 31 december 2008 en van het resultaat over 2008 in overeenstemming met de Richtlijn voor de jaarverslaggeving 640 voor organisaties zonder winststreven.

Amstelveen, 27 mei 2009

KPMG ACCOUNTANTS N.V.

S. Haringa RA